







А К Т И В	Код строки	На начало года				На конец отчетного периода			
		деятельность с целевыми средствами	деятельность по государственному заданию	приносящая доход деятельность	итого	деятельность с целевыми средствами	деятельность по государственному заданию	приносящая доход деятельность	итого
1	2	3	4	5	6	7	8	9	10
Расчеты по доходам (020500000)	230	-	34 685 000,00	792 766,75	35 477 766,75	-	35 274 900,00	1 100 481,42	36 375 381,42
Расчеты по выданным авансам (020600000)	260	61 702,35	-	35 922,74	97 625,09	-	3 498,32	22,26	3 520,58
Расчеты по кредитам, займам (ссудам) (020700000)	290	-	-	-	-	-	-	-	-
в том числе									
по представленным кредитам, займам (ссудам) (020710000)	291	-	-	-	-	-	-	-	-
в рамках целевых иностранных кредитов (заимствований) (020720000)	292	-	-	-	-	-	-	-	-
Расчеты с подотчетными лицами (020800000)	310	-	-	-	-	-	-	-	-
Расчеты по ущербу и иным доходам (020900000)	320	-	-	-	-	-	-	-	-
Прочие расчеты с дебиторами (021000000)	330	-	-49 254 613,79	-	-49 254 613,79	-	-48 186 536,15	-	-48 186 536,15
из них:									
расчеты по налоговым вычетам по НДС (021010000)	331	-	-	-	-	-	-	-	-
расчеты с финансовым органом по наличным денежным средствам (021003000)	333	-	-	-	-	-	-	-	-
расчеты с прочими дебиторами (021005000)	335	-	-	-	-	-	-	-	-
расчеты с кредитором (021006000)*	336	X	-74 941 445,05	-	-74 941 445,05	X	-75 156 621,94	-	-75 156 621,94
амортизация ОЦИ*	337	X	25 686 831,26	-	25 686 831,26	X	26 970 085,79	-	26 970 085,79
остаточная стоимость ОЦИ (стр. 336 + стр. 337)	338	X	-49 254 613,79	-	-49 254 613,79	X	-48 186 536,15	-	-48 186 536,15
Вложения в финансовые активы (021500000)	370	-	-	-	-	-	-	-	-
в том числе									
ценные бумаги, кроме акций (021520000)	371	-	-	-	-	-	-	-	-
акции и иные формы участия в капитале (021530000)	372	-	-	-	-	-	-	-	-
иные финансовые активы (021550000)	373	-	-	-	-	-	-	-	-
Расчеты по платежам в бюджеты (030300000)	380	-	-	0,08	0,08	-	44 753,67	4 289,01	49 042,68
<b>Итого по разделу II (стр.170 + стр.210 + стр.230 + стр.260 + стр.290 + стр.310 + стр.320 + стр. 330 + стр.370 + стр.380)</b>	<b>400</b>	<b>23 877 311,75</b>	<b>-14 485 706,53</b>	<b>941 650,74</b>	<b>10 333 255,96</b>	<b>13 968 568,51</b>	<b>-12 535 178,40</b>	<b>2 151 114,72</b>	<b>3 584 504,83</b>
<b>БАЛАНС (стр. 150 + стр. 400)</b>	<b>410</b>	<b>23 877 311,75</b>	<b>39 829 541,64</b>	<b>1 322 167,45</b>	<b>65 029 020,84</b>	<b>13 975 968,51</b>	<b>40 896 317,53</b>	<b>2 441 538,35</b>	<b>57 313 824,39</b>



ПАССИВ	Код строки	На начало года				На конец отчетного периода			
		деятельность с целевыми средствами	деятельность по государственному заданию	приносящая доход деятельность	итого	деятельность с целевыми средствами	деятельность по государственному заданию	приносящая доход деятельность	итого
1	2	3	4	5	6	7	8	9	10
Прочие расчеты с кредиторами (030400000)	530	-	-	40 230,00	40 230,00	-	-	837 360,00	837 360,00
из них									
расчеты по средствам, полученным во временное распоряжение (030401000)	531	X	X	40 230,00	40 230,00	X	X	837 360,00	837 360,00
расчеты с депонентами (030402000)	532	-	-	-	-	-	-	-	-
расчеты по удержаниям из выплат по оплате труда (030403000)	533	-	-	-	-	-	-	-	-
внутриведомственные расчеты (030404000)	534	-	-	-	-	-	-	-	-
расчеты с прочими кредиторами (030406000)	536	-	-	-	-	-	-	-	-
Расчеты с подотчетными лицами (020800000)	570	-	-	-	-	-	-	-	-
Расчеты по доходам (020500000)	580	23 815 609,40	-	232 398,21	24 048 007,61	13 968 568,51	-	233 400,58	14 201 969,09
Расчеты по ущербу и иным доходам (020900000)	590	-	-	-	-	-	-	-	-
<b>Итого по разделу III (стр.470 + стр.490 + стр.510 + стр.530 + стр.570 + стр.580 + стр.590)</b>	<b>600</b>	<b>23 815 609,40</b>	<b>-</b>	<b>274 469,16</b>	<b>24 090 078,56</b>	<b>13 968 568,51</b>	<b>81 347,47</b>	<b>1 135 085,47</b>	<b>15 185 001,45</b>
<b>IV. Финансовый результат</b>									
Финансовый результат экономического субъекта (040100000) (стр.623 + стр.623.1 + стр.624 + стр.625 + стр.626)	620	61 702,35	39 829 541,64	1 047 698,29	40 938 942,28	7 400,00	40 814 970,06	1 306 452,88	42 128 822,94
из них									
финансовый результат прошлых отчетных периодов (040130000)	623	61 702,35	-20 542 289,62	1 047 698,29	-19 432 888,98	7 400,00	-21 430 015,73	1 306 452,88	-20 116 162,85
финансовый результат по начисленной амортизации ОЦИ	623.1	X	25 686 831,26	-	25 686 831,26	X	26 970 085,79	-	26 970 085,79
доходы будущих периодов (040140000)	624	-	34 685 000,00	-	34 685 000,00	-	35 274 900,00	-	35 274 900,00
расходы будущих периодов (040150000)	625	-	-	-	-	-	-	-	-
резервы предстоящих расходов (040160000)	626	-	-	-	-	-	-	-	-
<b>БАЛАНС (стр.600 + стр. 620)</b>	<b>900</b>	<b>23 877 311,75</b>	<b>39 829 541,64</b>	<b>1 322 167,45</b>	<b>65 029 020,84</b>	<b>13 975 968,51</b>	<b>40 896 317,53</b>	<b>2 441 538,35</b>	<b>57 313 824,39</b>

&lt;\*&gt; Данные по этим строкам в валюту баланса не входят.









1	2	3	4	5	6	7	8	9	10	11
15	Расчетные документы, не оплаченные в срок из-за отсутствия средств на счете государственного (муниципального) учреждения	150	-	-	-	-	-	-	-	-
16	Переплата пенсий и пособий вследствие неправильного применения законодательства о пенсиях и пособиях, счетных ошибок	160	-	-	-	-	-	-	-	-
17	Поступления денежных средств, всего	170	-	-	-	-	25 925 691,53	34 794 969,00	5 480 272,76	66 200 933,29
	в том числе:									
	доходы	171	-	-	-	-	25 925 691,53	34 794 969,00	5 480 272,76	66 200 933,29
	расходы	172	-	-	-	-	-	-	-	-
	источники финансирования дефицита	173	-	-	-	-	-	-	-	-
18	Выбытия денежных средств, всего	180	-	-	-	-	35 772 732,42	34 550 670,50	4 546 911,90	74 870 314,82
	в том числе:									
	доходы	181	-	-	-	-	-	-	-	-
	расходы	182	-	-	-	-	35 772 732,42	34 550 670,50	4 546 911,90	74 870 314,82
	источники финансирования дефицита	183	-	-	-	-	-	-	-	-
20	Задолженность, неустраиваемая кредиторами, всего	200	-	-	-	-	-	-	-	-
	в том числе:									
21	Основные средства стоимостью до 3000 рублей включительно в эксплуатации, всего	210	-	1 681 998,87	312 912,46	1 994 911,33	-	1 866 206,95	384 180,40	2 250 387,35
	в том числе:									
	особо ценное движимое имущество	211	-	103 790,00	-	103 790,00	-	103 790,00	-	103 790,00
	иное движимое имущество	212	-	1 578 208,87	312 912,46	1 891 121,33	-	1 762 416,95	384 180,40	2 146 597,35




1	2	3	4	5	6	7	8	9	10	11
25	особо ценное движимое имущество	253	-	-	-	-	-	-	-	-
	нематериальные активы	254	-	-	-	-	-	-	-	-
	из них:									
	особо ценное движимое имущество	255	-	-	-	-	-	-	-	-
	материальные запасы	256	-	-	-	-	-	-	-	-
	из них:									
26	особо ценное движимое имущество	257	-	-	-	-	-	-	-	-
	непроизведенные активы	258	-	-	-	-	-	-	-	-
	Имущество, переданное в безвозмездное пользование	260	-	-	-	-	-	-	-	-
	из них:									
	основные средства	261	-	-	-	-	-	-	-	-
	из них:									
27	недвижимое имущество	262	-	-	-	-	-	-	-	-
	особо ценное движимое имущество	263	-	-	-	-	-	-	-	-
	нематериальные активы	264	-	-	-	-	-	-	-	-
	из них:									
	особо ценное движимое имущество	265	-	-	-	-	-	-	-	-
	материальные запасы	266	-	-	-	-	-	-	-	-
	из них:									
	особо ценное движимое имущество	267	-	-	-	-	-	-	-	-
	непроизведенные активы	268	-	-	-	-	-	-	-	-
	30	личное пользование работникам (сотрудникам)	270	-	-	-	-	-	-	-
Расчеты по исполнению денежных обязательств через третьих лиц		280	-	-	-	-	-	-	-	-
31	Акции по номинальной стоимости	290	-	-	-	-	-	-	-	-
40	Активы в управляющих компаниях	300	-	-	-	-	-	-	-	-

Руководитель  (подпись) Белоус С.В. (расшифровка подписи)

Главный бухгалтер  (подпись) Никитина С.А. (расшифровка подписи)

Центральная бухгалтерия \_\_\_\_\_ (наименование ОГРН, ИНН, КПП, местонахождение)

Руководитель \_\_\_\_\_ (должность) \_\_\_\_\_ (подпись) \_\_\_\_\_ (расшифровка подписи)

Исполнитель  (подпись) Никитина С.А. (расшифровка подписи) \_\_\_\_\_ (телефон, e-mail)

- 10 февраля 20 18 г.

